

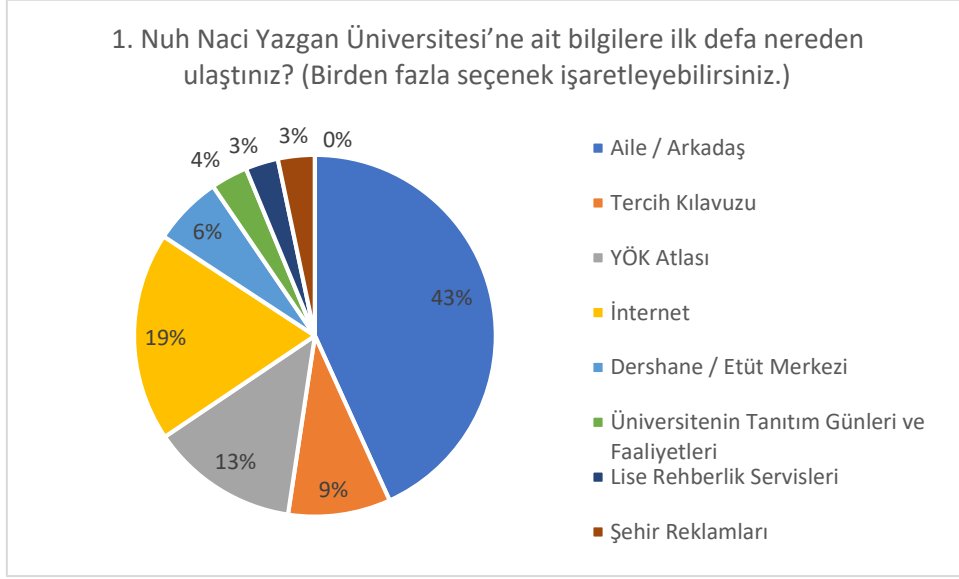
NUH NACİ YAZGAN ÜNİVERSİTESİ

Öğrenci Beklenti Anketi Sonuç Raporu

Kalite Koordinatörlüğü

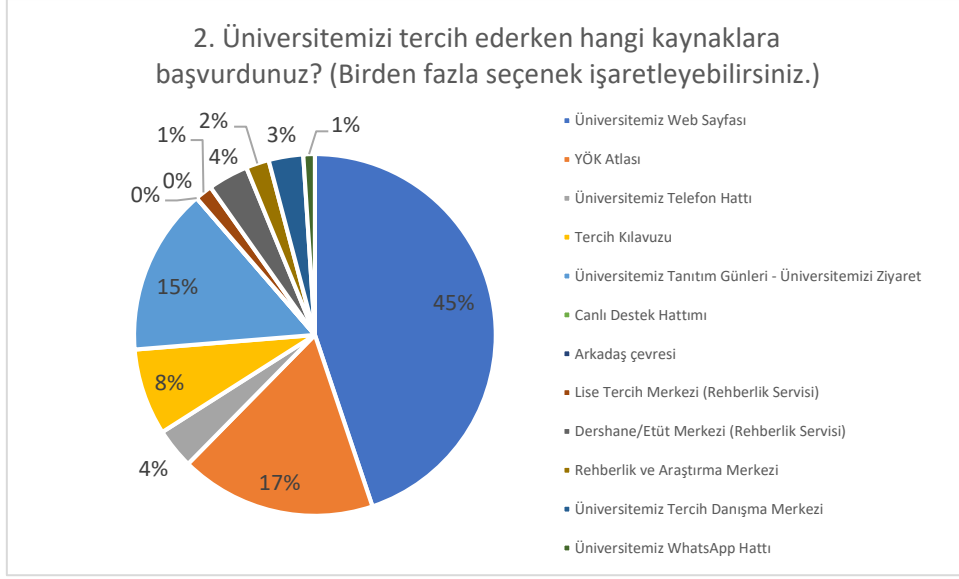
2022 Yılı

1. Nuh Naci Yazgan Üniversitesi'ne ait bilgilere ilk defa nereden ulaştınız? (Birden fazla seçenek işaretleyebilirsiniz.)



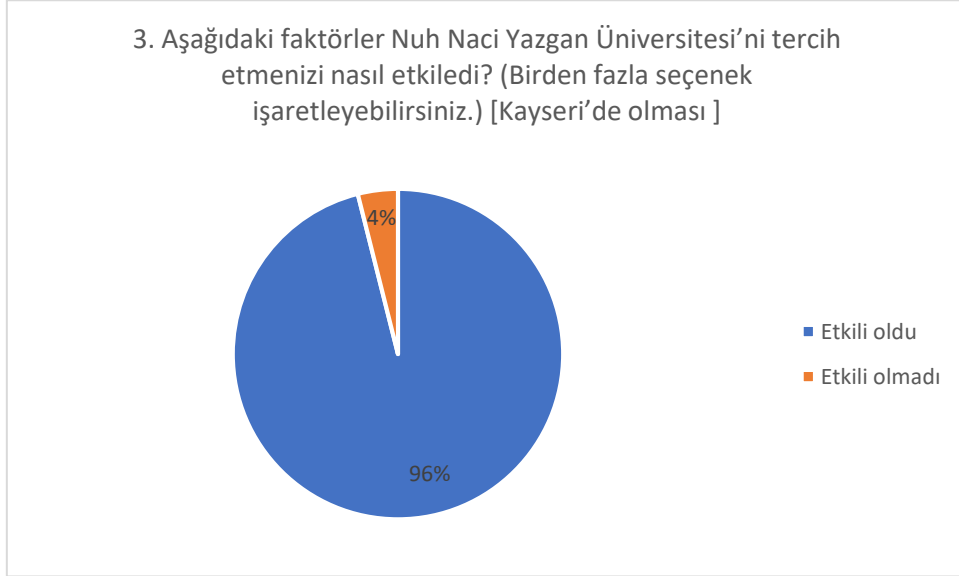
Grafiğe göre katılımcıların çoğunun Üniversitemiz hakkında bilgiye aile/arkadaş vasıtasıyla ulaştığı görülmektedir. İkinci sırada internet yer almaktadır.

2. Üniversitemizi tercih ederken hangi kaynaklara başvurduunuz? (Birden fazla seçenek işaretleyebilirsiniz.)



Grafiğe göre katılımcıların çoğunun Üniversitemizi tercih ederken üniversite web sayfasına başvurduğu görülmektedir. İkinci sırada YÖK atlası yer almaktadır.

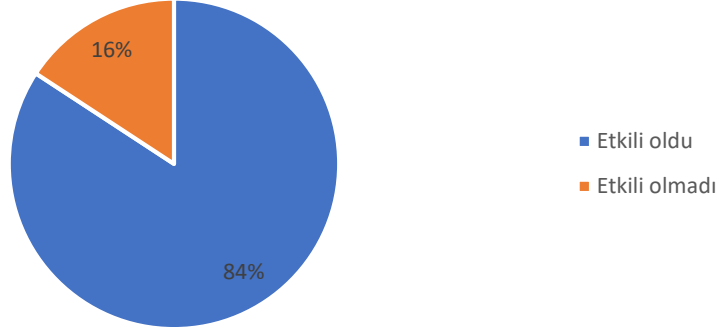
3. Aşağıdaki faktörler Nuh Naci Yazgan Üniversitesi'ni tercih etmenizi nasıl etkiledi? (Birden fazla seçenek işaretleyebilirsiniz.) [Kayseri'de olması]



Grafiğe göre katılımcıların büyük çoğunluğunun Üniversitemizi tercih etmelerinde Nuh Naci Yazgan Üniversite'sinin Kayseri'de olmasının etkili olduğu görülmektedir.

3. Aşağıdaki faktörler Nuh Naci Yazgan Üniversitesi'ni tercih etmenizi nasıl etkiledi? (Birden fazla seçenek işaretleyebilirsiniz.) [Yaşadığım şehre yakın olması]

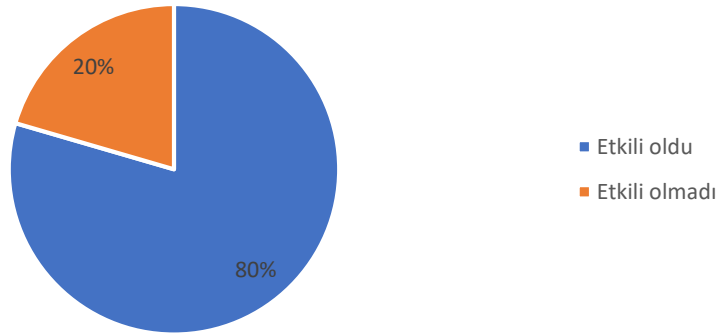
3. Aşağıdaki faktörler Nuh Naci Yazgan Üniversitesi'ni tercih etmenizi nasıl etkiledi? (Birden fazla seçenek işaretleyebilirsiniz.) [Yaşadığım şehre yakın olması]



Grafiğe göre katılımcıların büyük çoğunluğunun Üniversitemizi tercih etmelerinde Nuh Naci Yazgan Üniversitesi'nin yaşanılan şehre yakın olmasının etkili olduğu görülmektedir.

3. Aşağıdaki faktörler Nuh Naci Yazgan Üniversitesi'ni tercih etmenizi nasıl etkiledi? (Birden fazla seçenek işaretleyebilirsiniz.) [Aile arkadaş tavsiyesi]

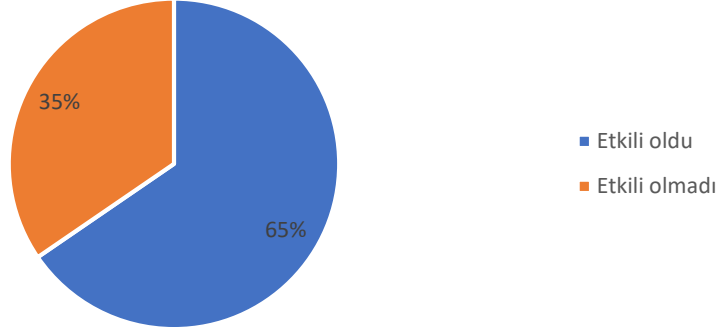
3. Aşağıdaki faktörler Nuh Naci Yazgan Üniversitesi'ni tercih etmenizi nasıl etkiledi? (Birden fazla seçenek işaretleyebilirsiniz.) [Aile arkadaş tavsiyesi]



Grafiğe göre katılımcıların büyük çoğunluğunun Üniversitemizi tercih etmelerinde aile/arkadaş tavsiyesinin etkili olduğu görülmektedir.

3. Aşağıdaki faktörler Nuh Naci Yazgan Üniversitesi'ni tercih etmenizi nasıl etkiledi? (Birden fazla seçenek işaretleyebilirsiniz.) [Burs imkanları]

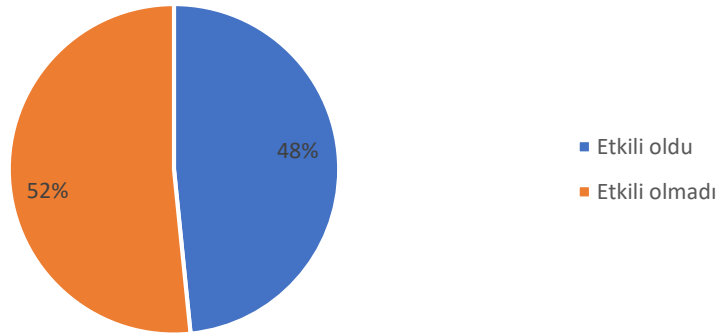
3. Aşağıdaki faktörler Nuh Naci Yazgan Üniversitesi'ni tercih etmenizi nasıl etkiledi? (Birden fazla seçenek işaretleyebilirsiniz.) [Burs imkanları]



Grafiğe göre katılımcıların çoğunluğunun Üniversitemizi tercih etmelerinde burs imkanlarının etkili olduğu görülmektedir.

3. Aşağıdaki faktörler Nuh Naci Yazgan Üniversitesi'ni tercih etmenizi nasıl etkiledi? (Birden fazla seçenek işaretleyebilirsiniz.) [Tercih indirim imkanları]

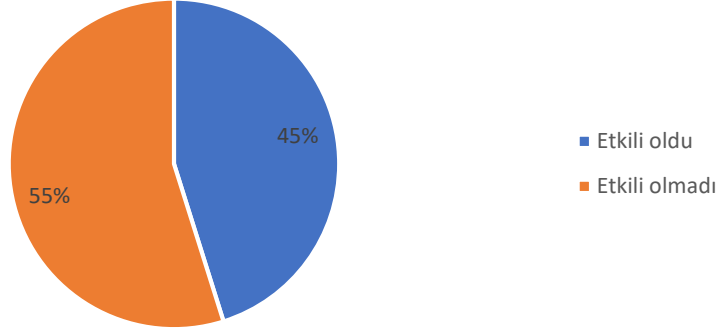
3. Aşağıdaki faktörler Nuh Naci Yazgan Üniversitesi'ni tercih etmenizi nasıl etkiledi? (Birden fazla seçenek işaretleyebilirsiniz.) [Tercih indirim imkanları]



Grafiğe göre katılımcıların %52'si için Üniversitemizi tercih etmelerinde tercih indirim imkanlarının etkili olmadığı görülmektedir.

3. Aşağıdaki faktörler Nuh Naci Yazgan Üniversitesi'ni tercih etmenizi nasıl etkiledi? (Birden fazla seçenek işaretleyebilirsiniz.) [Barınma imkanları]

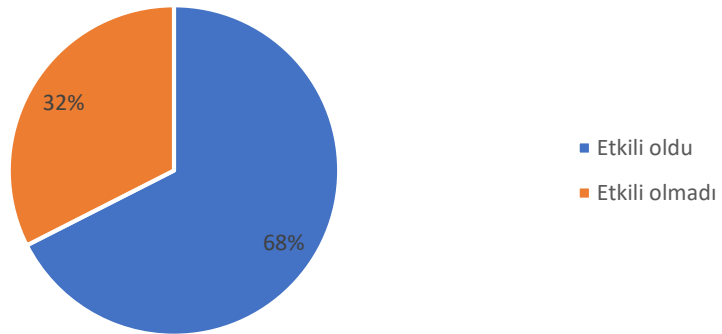
3. Aşağıdaki faktörler Nuh Naci Yazgan Üniversitesi'ni tercih etmenizi nasıl etkiledi? (Birden fazla seçenek işaretleyebilirsiniz.) [Barınma imkanları]



Grafiğe göre katılımcıların %55'i için Üniversitemizi tercih etmelerinde barınma imkanlarının etkili olmadığı görülmektedir.

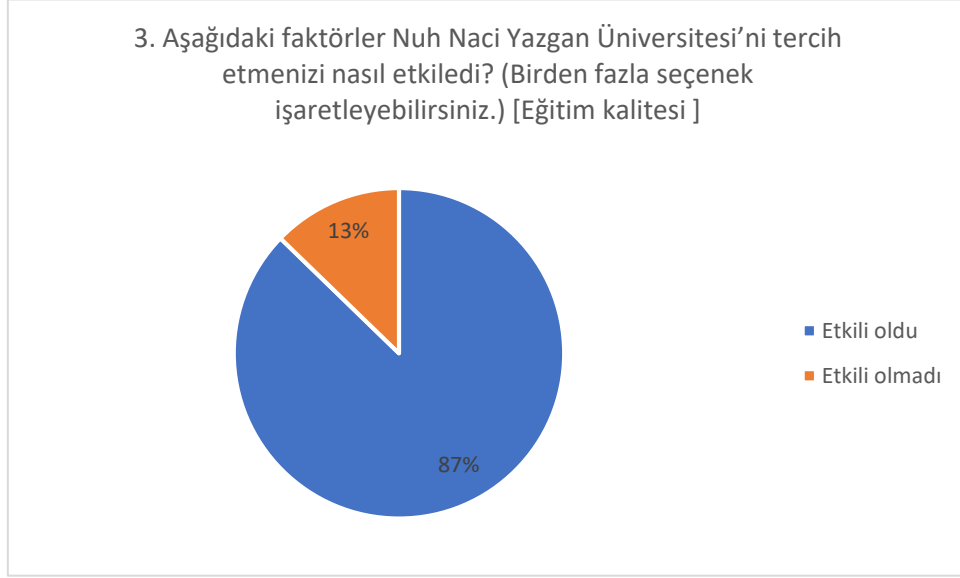
3. Aşağıdaki faktörler Nuh Naci Yazgan Üniversitesi'ni tercih etmenizi nasıl etkiledi? (Birden fazla seçenek işaretleyebilirsiniz.) [Kampüs imkanları]

3. Aşağıdaki faktörler Nuh Naci Yazgan Üniversitesi'ni tercih etmenizi nasıl etkiledi? (Birden fazla seçenek işaretleyebilirsiniz.) [Kampüs imkanları]



Grafiğe göre katılımcıların çoğunluğunun Üniversitemizi tercih etmelerinde kampüs imkanlarının etkili olduğu görülmektedir.

3. Aşağıdaki faktörler Nuh Naci Yazgan Üniversitesi'ni tercih etmenizi nasıl etkiledi? (Birden fazla seçenek işaretleyebilirsiniz.) [Eğitim kalitesi]



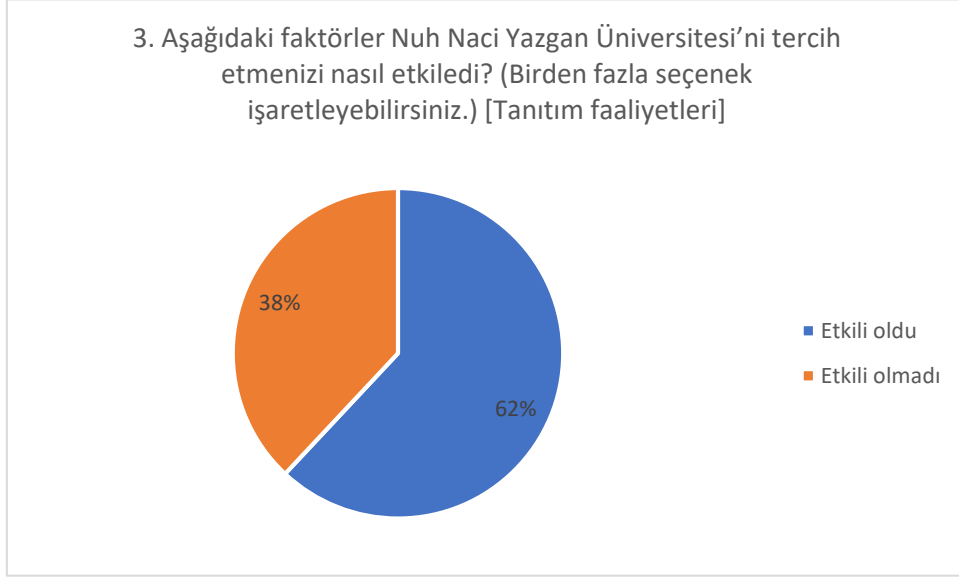
Grafiğe göre katılımcıların büyük çoğunluğunun Üniversitemizi tercih etmelerinde eğitim kalitesinin etkili olduğu görülmektedir.

3. Aşağıdaki faktörler Nuh Naci Yazgan Üniversitesi'ni tercih etmenizi nasıl etkiledi? (Birden fazla seçenek işaretleyebilirsiniz.) [Yurt indirim imkanları]



Grafiğe göre katılımcıların çoğunluğunun Üniversitemizi tercih etmelerinde yurt imkanlarının etkili olmadığı görülmektedir.

3. Aşağıdaki faktörler Nuh Naci Yazgan Üniversitesi'ni tercih etmenizi nasıl etkiledi? (Birden fazla seçenek işaretleyebilirsiniz.) [Tanıtım faaliyetleri]



Grafiğe göre katılımcıların çoğunluğunun Üniversitemizi tercih etmelerinde tanıtım faaliyetlerinin etkili olduğu görülmektedir.

3. Aşağıdaki faktörler Nuh Naci Yazgan Üniversitesi'ni tercih etmenizi nasıl etkiledi? (Birden fazla seçenek işaretleyebilirsiniz.) [Eğitim dilinin Türkçe olması]



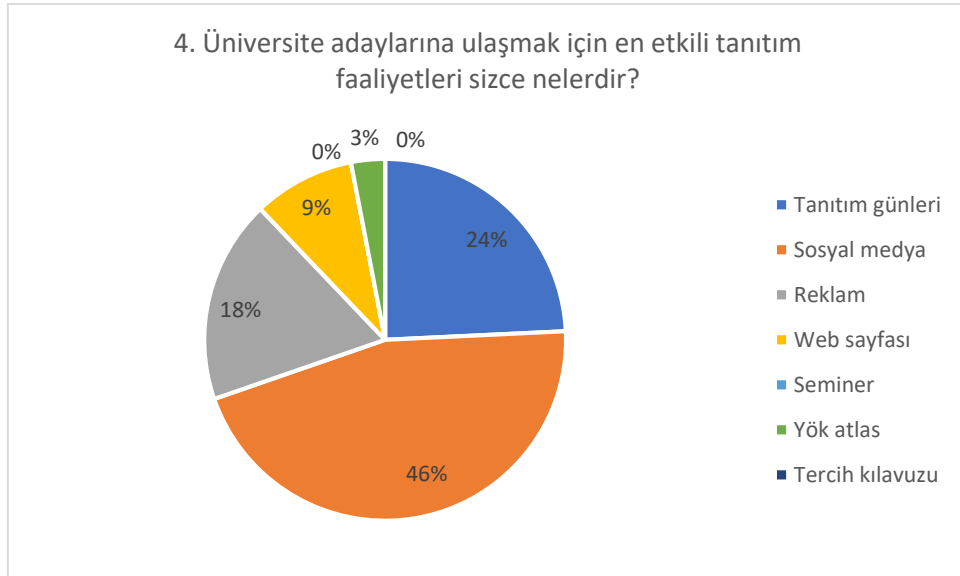
Grafiğe göre katılımcıların çoğunluğunun Üniversitemizi tercih etmelerinde eğitim dilinin Türkçe olmasının etkili olduğu görülmektedir.

3. Aşağıdaki faktörler Nuh Naci Yazgan Üniversitesi'ni tercih etmenizi nasıl etkiledi? (Birden fazla seçenek işaretleyebilirsiniz.) [Rehber öğretmen tavsiyesi]



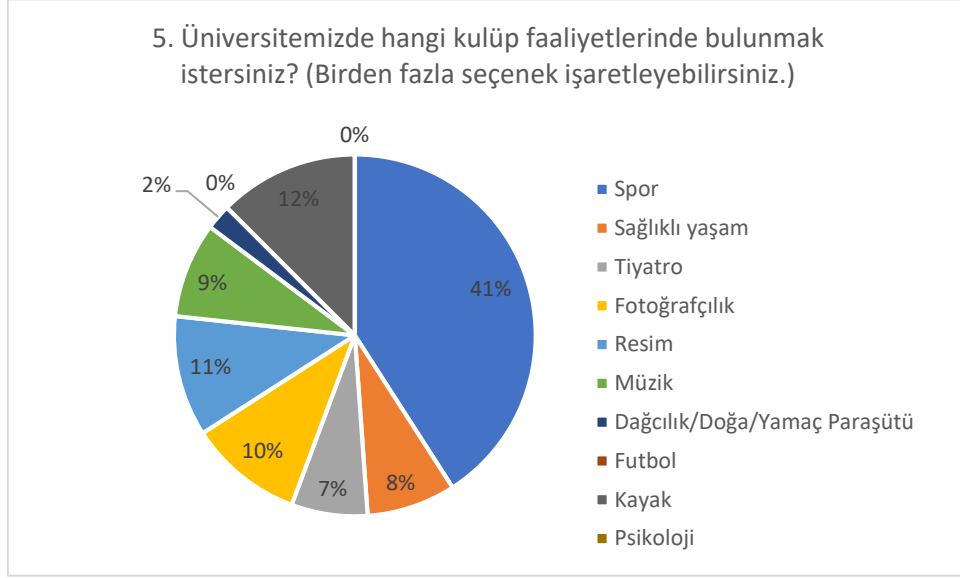
Grafiğe göre katılımcıların %51'i için Üniversitemizi tercih etmelerinde rehber öğretmen tavsiyesinin etkili olmadığı görülmektedir.

4. Üniversite adaylarına ulaşmak için en etkili tanıtım faaliyetleri sizce nelerdir?



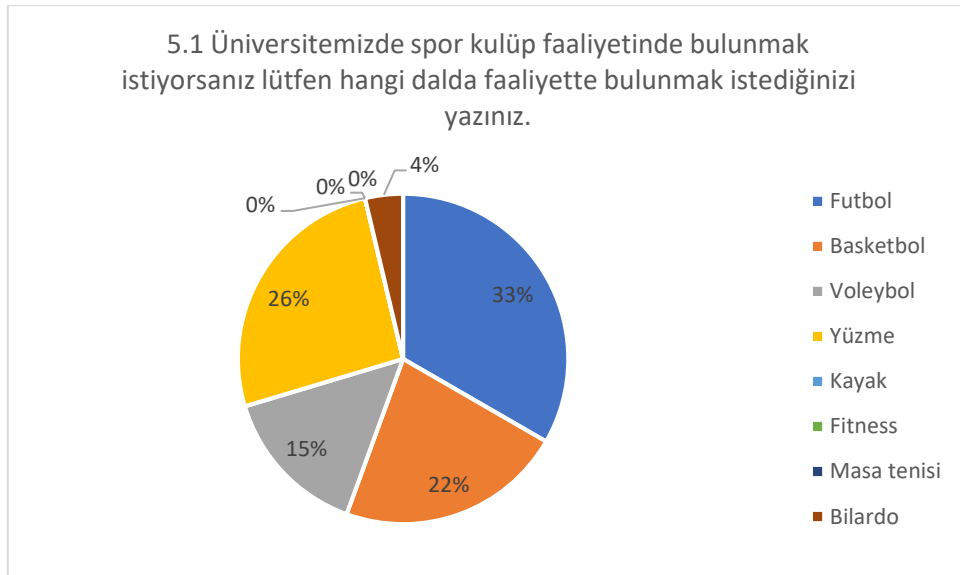
Grafiğe göre katılımcıların çoğunluğu en etkili tanıtım faaliyetinin sosyal medya olduğunu düşünmektedir. İkinci sırada tanıtım günleri yer almaktadır.

5. Üniversitemizde hangi kulüp faaliyetlerinde bulunmak istersiniz? (Birden fazla seçenek işaretleyebilirsiniz.)



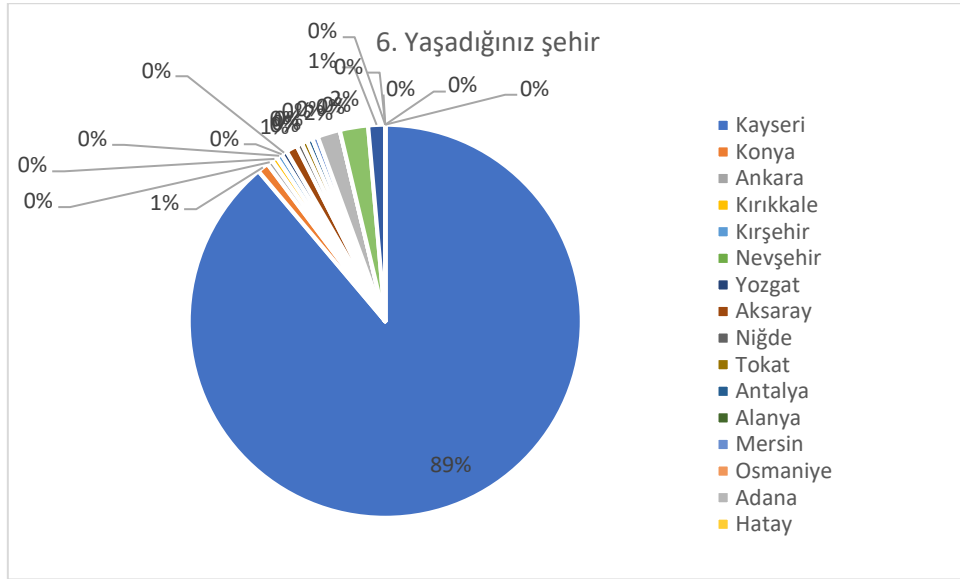
Grafiğe göre katılımcıların çoğunluğu spor kulübünde yer almayı istediğini belirtmiştir. İkinci sırada tiyatro kulübü yer almaktadır.

5.1 Üniversitemizde spor kulüp faaliyetinde bulunmak istiyorsanız lütfen hangi dalda faaliyette bulunmak istediğinizi yazınız.



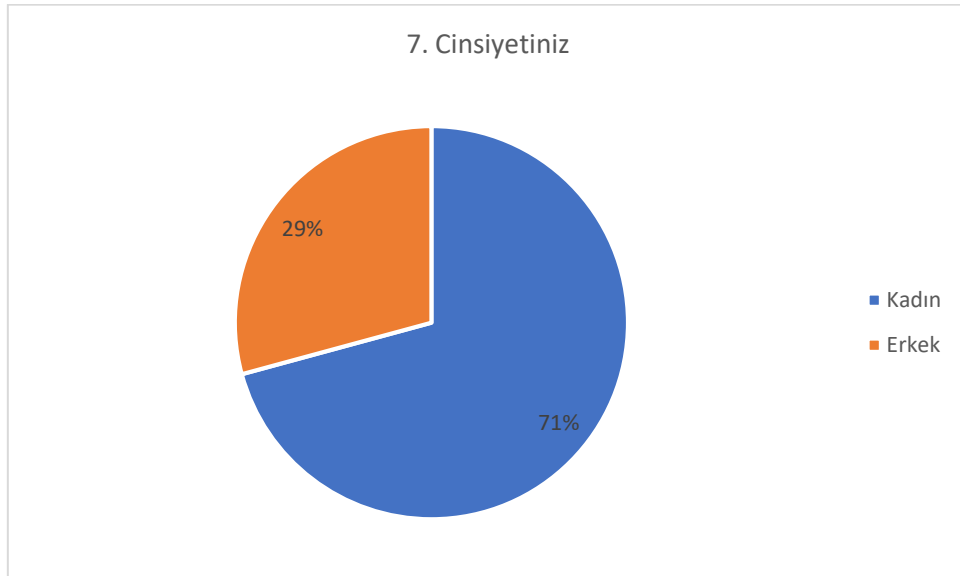
Grafiğe göre katılımcıların çoğunluğu futbol dalında spor kulüp faaliyetlerinde bulunmak istediğini belirtmiştir. İkinci sırada yüzme yer almaktadır.

6. Yaşadığınız şehir



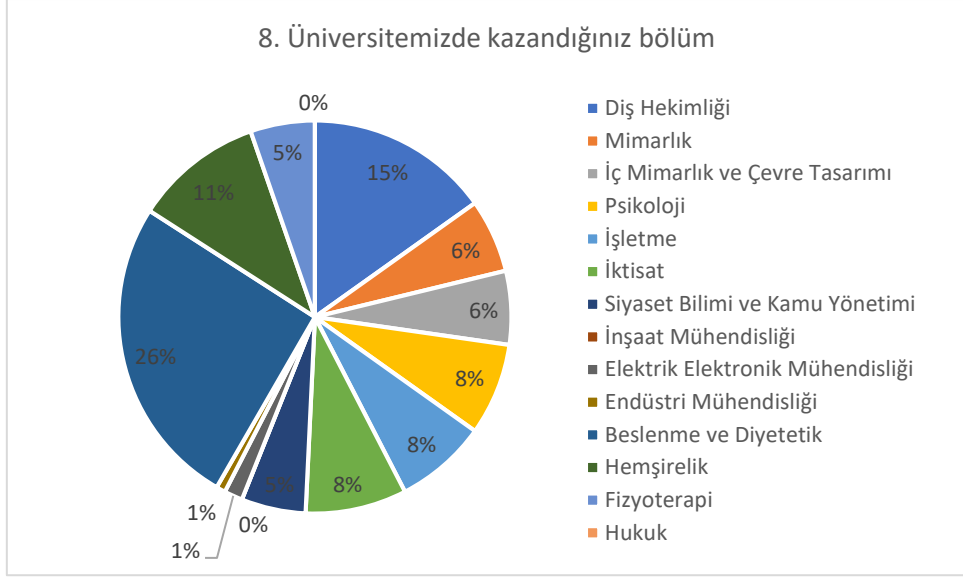
Grafiğe göre katılımcıların büyük çoğunluğunun Kayseri’de yaşadığı görülmektedir.

7. Cinsiyetiniz



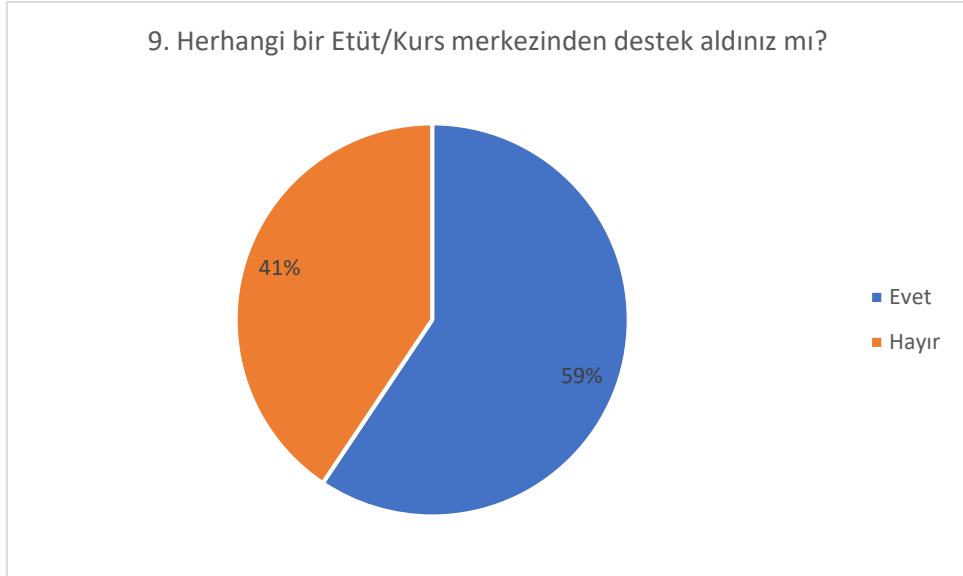
Grafiğe göre katılımcıların çoğunluğunun kadın olduğu görülmektedir.

8. Üniversitemizde kazandığınız bölüm



Grafiğe göre katılımcıların çoğunluğunun Üniversitemizde beslenme ve diyetetik bölümünü kazandığı görülmektedir.

9. Herhangi bir Etüt/Kurs merkezinden destek aldınız mı?



Grafiğe göre katılımcıların %59'unun tercih işlemleri için herhangi bir etüt/kurs merkezinden destek aldığı görülmektedir.